



flexwood

# Contínua

O Painel Flexcontínua é produzido com ripas de madeira mdf ignífugo sendo que o tamanho das ripas e o distanciamento delas é definido de acordo com o projeto acústico e arquitetônico. Além de proporcionar uma redução do ruído e um conforto acústico, permite a passagem através das ripas criando assim uma estética única.

Pode ser aplicado no teto ou parede em ambientes como salas de espetáculos, hotéis, restaurantes, edifícios de escritórios, museus, entre outros.

#### **Modulação:**

625 x 625 mm (mdf ignífugo ou standard)  
1200 x 400 mm (mdf ignífugo)  
2400 x 400 mm (mdf ignífugo)  
1350 x 400 mm (mdf standard)  
2700 x 400 mm (mdf standard)

#### **Modelos:**

Vertical e Horizontal

#### **Padrão de Cores:**

Ver página 25

#### **Acabamentos:**

Melamínico padrão amadeirado

**Peso:** 11 kg/m<sup>2</sup>

#### **Índice VOC:**

Classe E1 – EN 120:1994

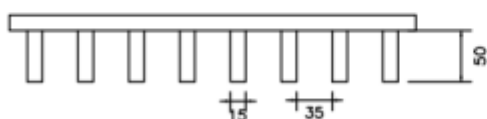


# Flex Contínua

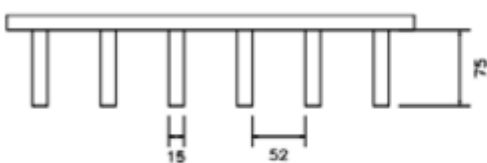
Flexcontínua 35/25  
vertical



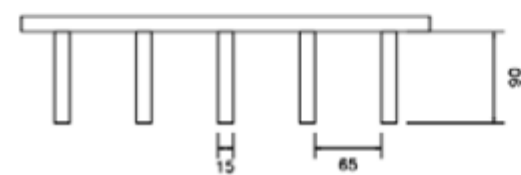
Flexcontínua 50/35  
vertical



Flexcontínua 75/52  
vertical



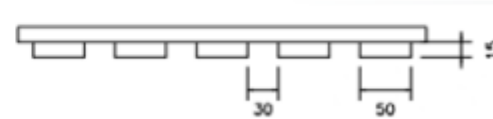
Flexcontínua 90/65  
vertical



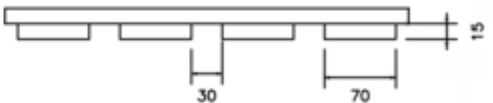
Flexcontínua 40/10  
horizontal




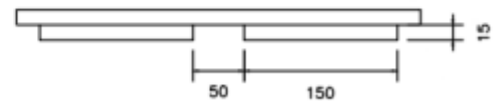
Flexcontínua 50/30  
horizontal



Flexcontínua 70/30  
horizontal

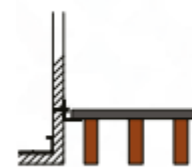


Flexcontínua 150/50  
horizontal

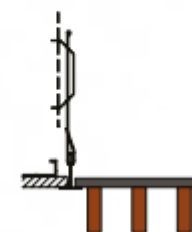


## Acabamentos

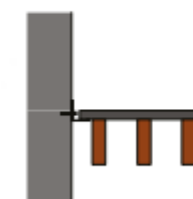
Forro c/ Tabeira Gesso



Forro c/ Tabeira Gesso



Forro c/ Alvenaria



Forro c/ Perfil Perimetal 53/20

